

# 中国美术学院附属中等美术学校 2022 年招生考试 “艺术升” APP 操作说明

## 一、考前准备

- 1、考生在考试前须熟悉《中国美术学院附属中等美术学校 2022 年招生简章》。
- 2、考生准备一台电脑（安装谷歌浏览器、“钉钉”软件），一台家用 A4 打印机，两部智能手机（每部手机须保证至少 20G 的剩余可用存储空间）及稳定的网络带宽。一部手机安装“艺术升”APP，用于接收指令、查看考题、提交答卷照片及录制视频等，“艺术升”APP 仅支持智能手机，不支持平板电脑、台式电脑；另一部手机安装“钉钉”，实时监控考试过程。安装“艺术升”请扫下图的二维码。




## 二、调试机位

1. 考生需要准备两部智能手机参加考试（为了确保考生网络考试的顺利进行，建议考生使用最近 3 年上市的主流品牌，如 iPhone、华为、小米、Vivo、Oppo 手机）。主机（登录“艺术升”APP），用于网络考试；辅机（打开“钉钉”APP），用于监考考试过程。

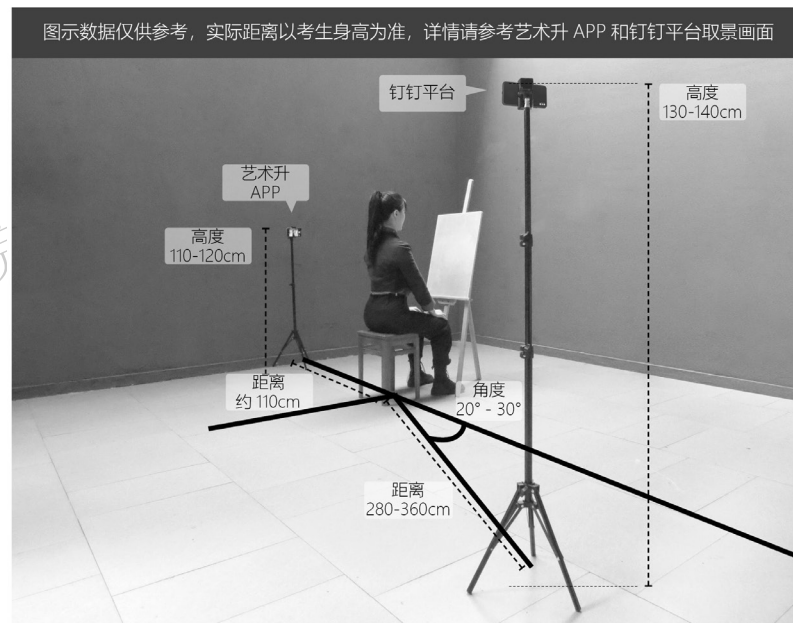
2. 需**移除两部手机 SIM 卡**，保证手机始终连接电源线，确保电量充足、存储空间充足，检查网络信号，确保网络稳定流畅，关闭手机微信、QQ、通话、分屏、录屏、外放音乐、闹钟等可能导致录制失败的应用程序，如失败，后果自负。

3. 根据下方机位图调整主机与辅机的摆放位置（图示仅供参考，实际可根据考生身高视情况调整）。主机置于考生正方，专业考试置于考生的侧方。辅机置于考生侧后方，要求能监控到考试环境和考试流程。视频拍摄要求：聚焦清楚、曝光适度、画面清晰、稳定流畅、声音真实无杂音。因未按要求操作或拍摄不清晰、不完整等导致的后果，由考生本人承担。请考生提前确认拍摄的最佳距离、角度和位置。

语文、数学、英语、白描、书法、古汉语考场要求详见如下：

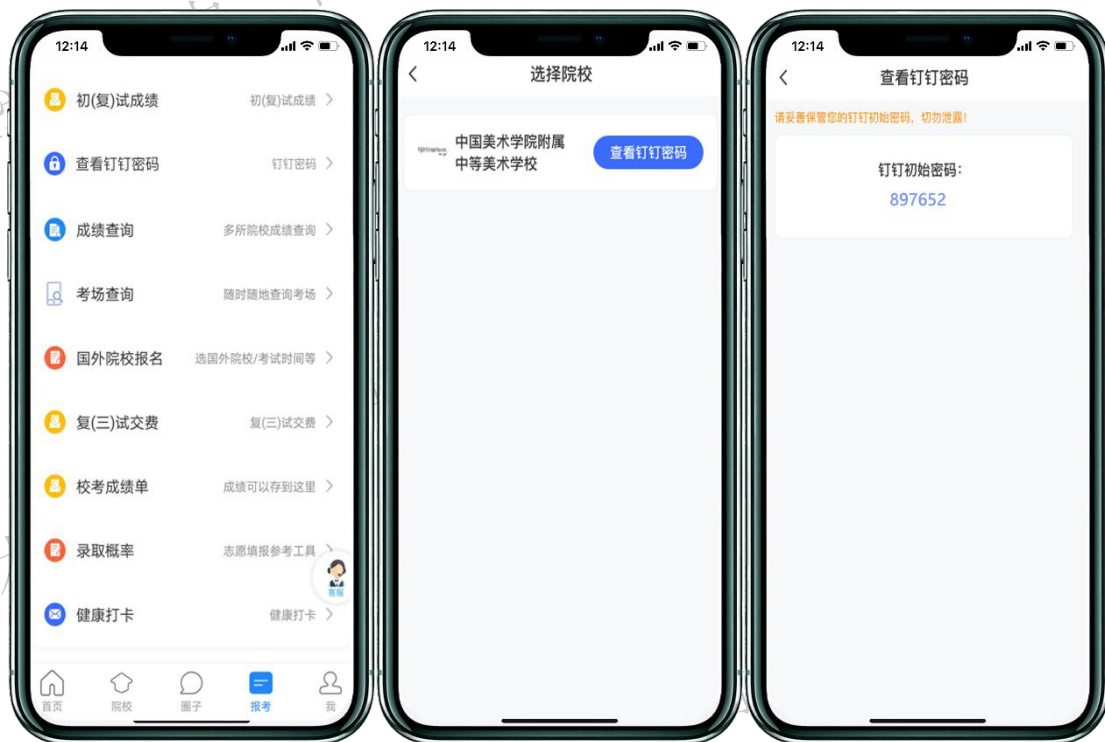


素描、速写、色彩考场要求详见如下：



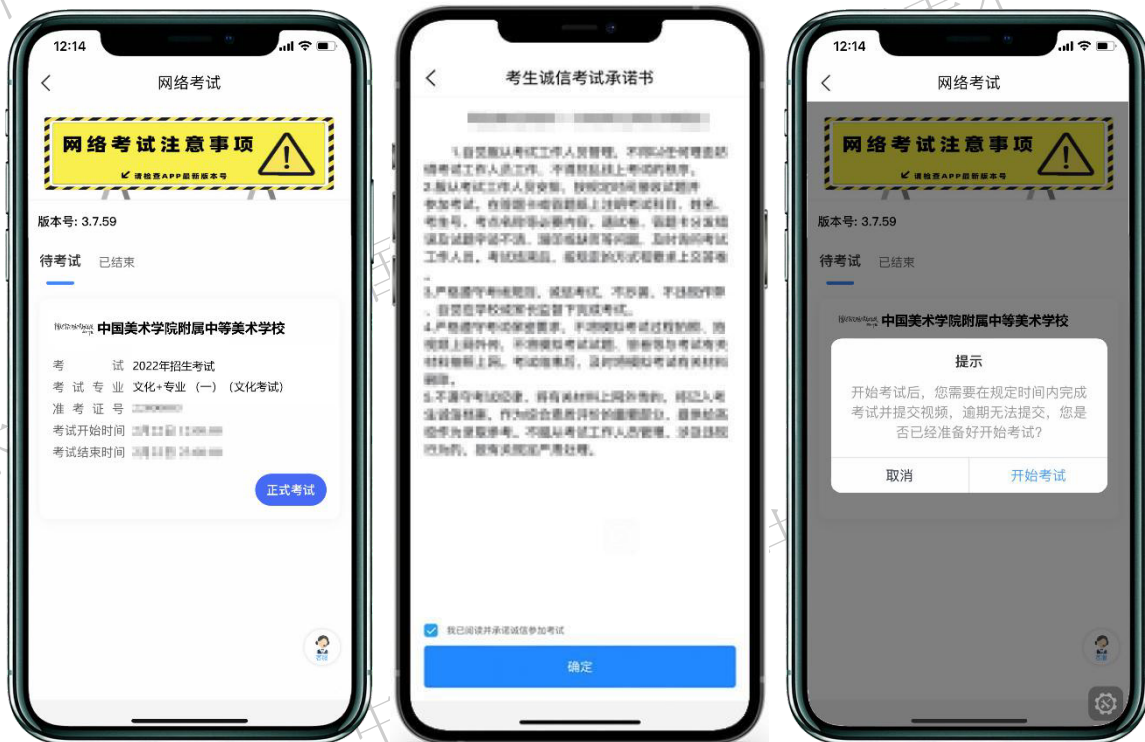
## 二、网络考试

考生登录“艺术升”APP，进入报考页，点击【查看钉钉密码】菜单。进入选择院校界面后，点击中国美术学院附属中等美术学校的【查看钉钉密码】按钮，查看“钉钉”初始密码。考生获取到密码后，需用辅机登录“钉钉”等待监考员发起视频通话。



在“艺术升”APP【首页】或【报考】页选择“网络考试”，找到中国美术学院附属中等美术学校2022年招生考试，点击【正式考试】按键后会提示考生阅读《考生诚信考试承诺书》，考生须逐条仔细阅读后，勾选“我已阅读并承诺”并确认，在进入正式考试前请仔细阅读考试提示信息，并点击【开始考试】按钮。





进入考试之后，可以看到本次考试所有科目。请考生选择科目，点击【**开始考试**】按钮，来到【**科目详情**】页面，可查看考试时长、考试内容、考试要求等相关信息。再点击【**开始考试**】按钮，底部会提示正式考试录制开始倒计时。



(科目详情界面)

开始录制倒计时结束后，考生点击【录制视频开始考试】按钮，弹框是注意事项的提醒，考生确认后点击【确定】按钮，主机在进入录制页面之前会弹出人脸识别，考生需要根据文案提示通过人脸识别验证。

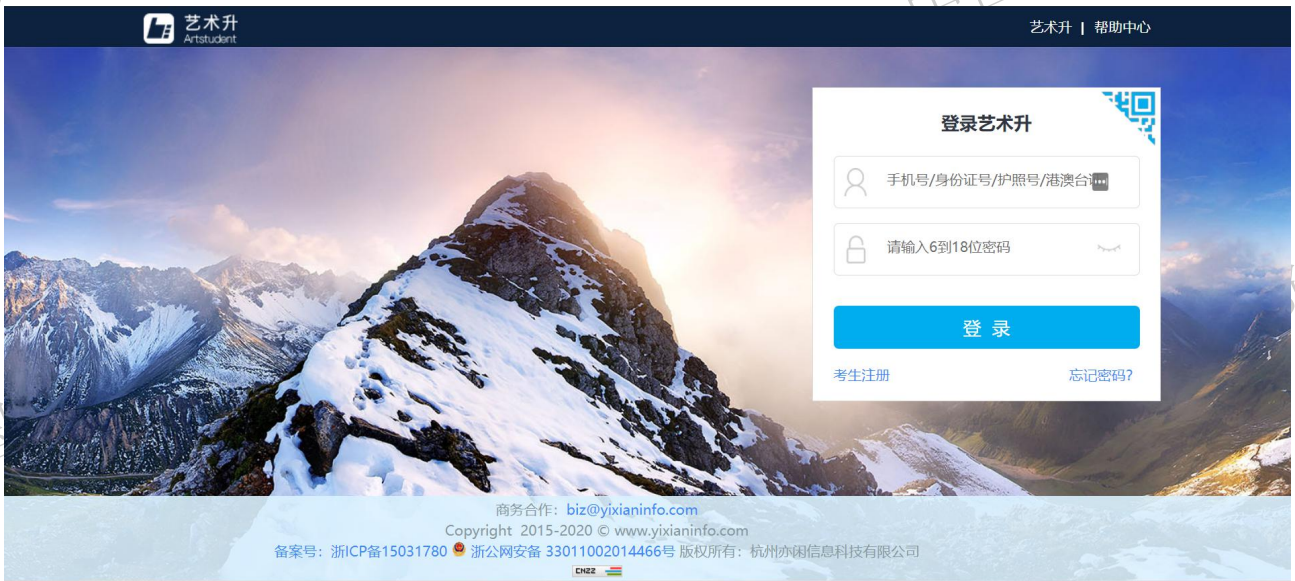
录制开始后，考生可获取考题；

- 参加语文、数学、英语科目考生在主机和辅机的监控下，使用电脑打印考题文件。

具体操作如下：

1. 使用谷歌浏览器（chrome 浏览器）打开艺术升网页

<https://user.artstudent.cn/login/20355.htm>



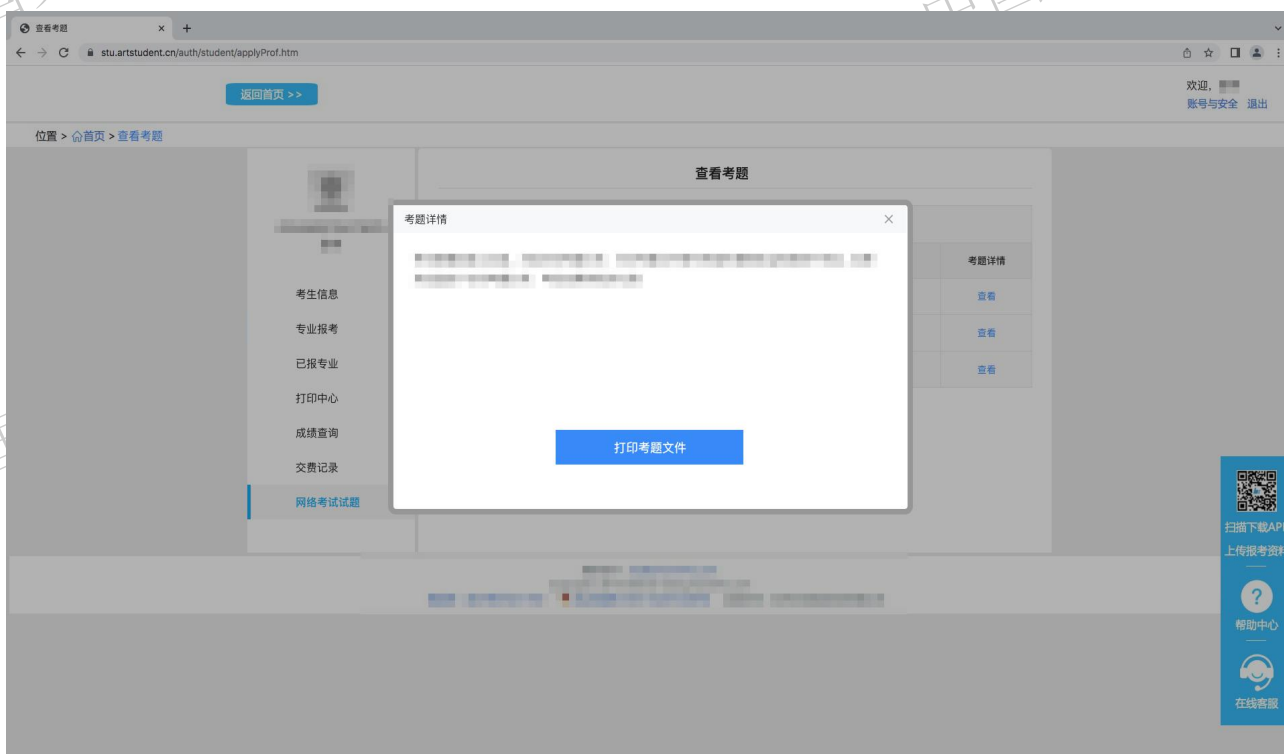
2. 输入账号密码并进入首页后，选择“附中报名”的【进入报名】



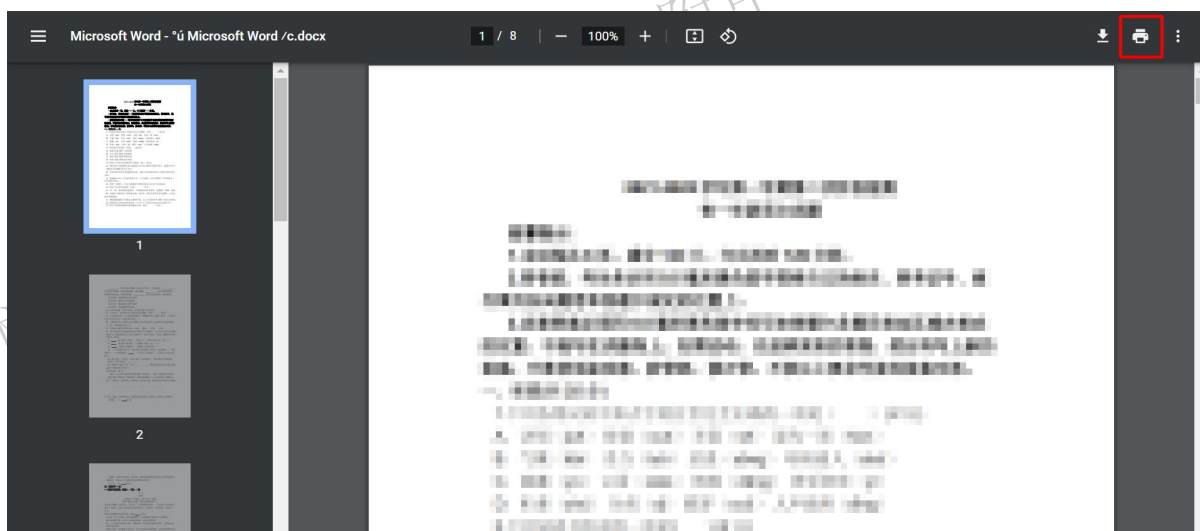
3. 点击左边菜单栏中的【网络考试试题】，进入查看考题列表后，找到当前考试科目，点击【查看】



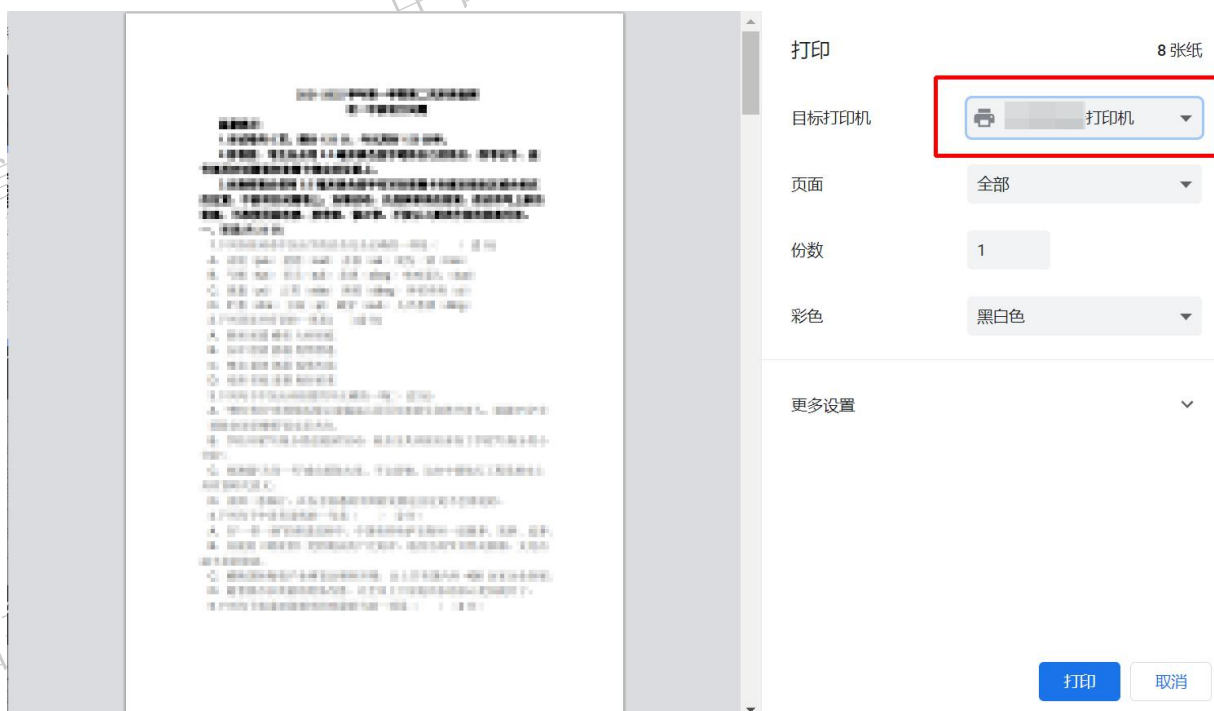
4. 在弹窗中点击【打印考题文件】



5. 在弹出来的网页点击右上角打印机图标

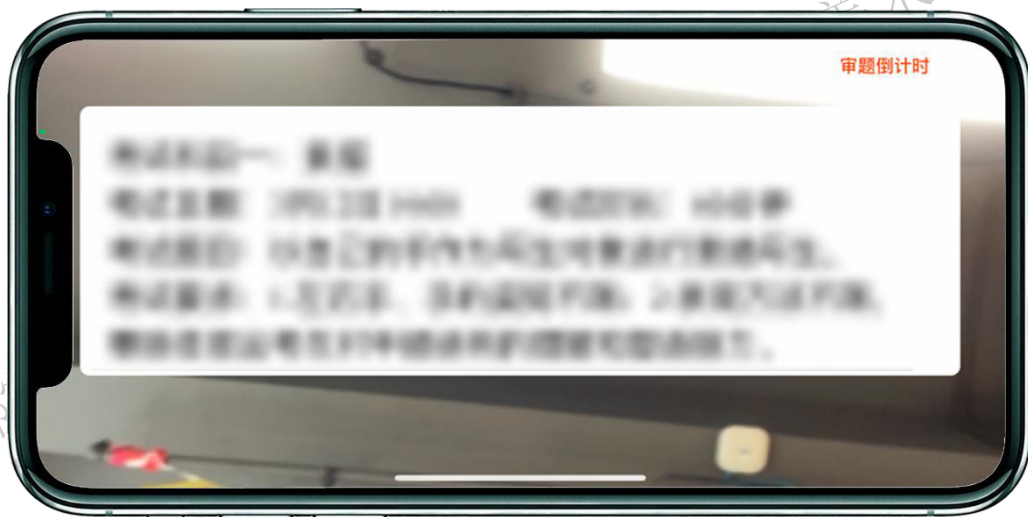


6. 在红框中选择自己连接好的打印机。选择好后点击【打印】。



- 参加专业一：素描、速写、色彩，专业二：白描、速写、书法及古汉语科目考生可在屏幕上看到考题并进行审题。（考题图片可点击放大，两指按住屏幕往外[内]滑进行放大[缩小]）





(审题阶段)

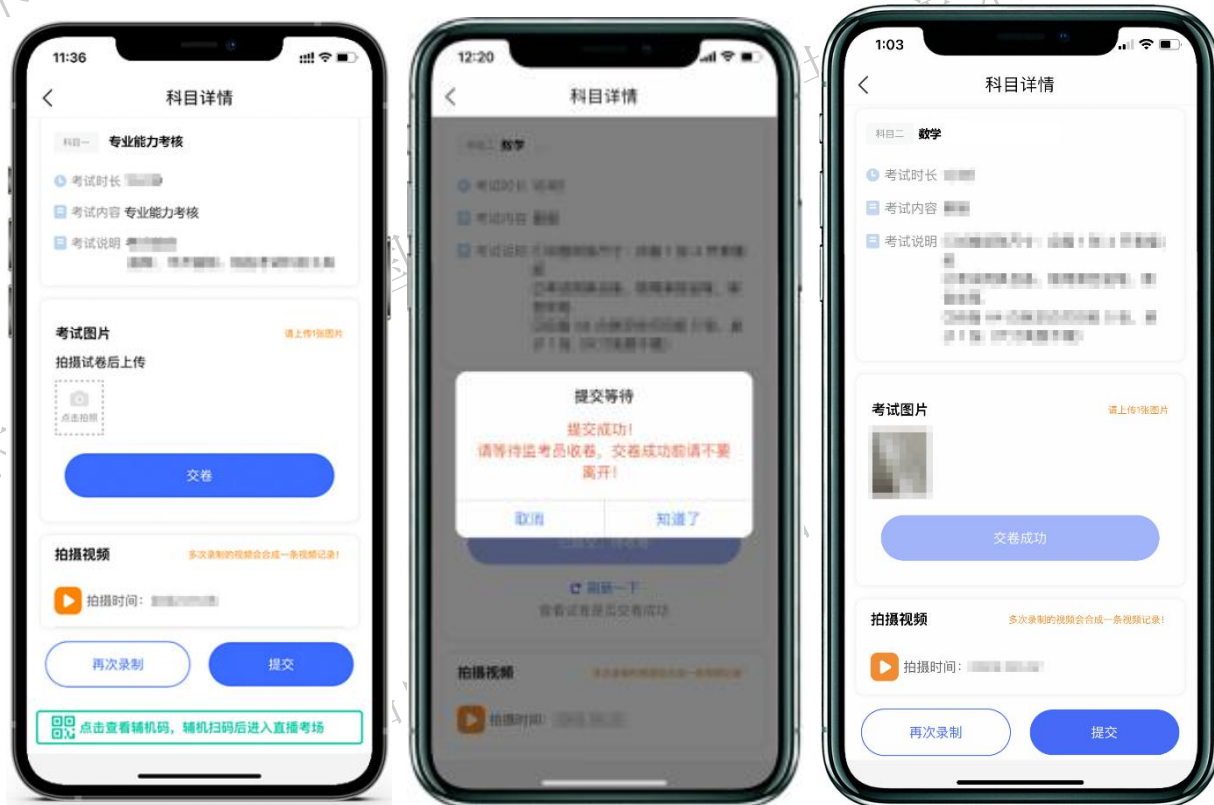
审题阶段考生不允许答题，审题倒计时结束后进入正式考试开始答卷，考生须在指定的时间内进行作答。

考生不得提前交卷离场。如主动关闭视频、拒绝视频邀请或无故离开考场，视为自动放弃考试。

#### 四、考试完成，提交答卷和视频

1、考试结束后考生立即停笔，根据指令将答卷在“艺术升”和“钉钉”监控镜头前分别进行展示确认，展示完成后在“钉钉”平台的实时监控下，用“艺术升”APP 拍摄完整的答卷照片上传。等待监考老师收卷完成确认之后进行试卷、答卷的封装操作，封装操作需要在“钉钉”平台的实时监控下完成，待封装完成监考老师确认之后方可离开“钉钉”监考。





(考试答卷照片上传)

2、待当天全部考试科目完成后，考生需上传主机视频，进入科目详情页面点击提交按钮。视频上传中，考生须持续关注“艺术升”APP 考试视频上传进度，显示“提交成功”前，不得关闭程序，不得清理手机内存、垃圾数据等。如遇网络不稳定等导致上传中断，建议切换网络并根据提示继续上传，直至视频上传成功。



(考试视频上传)

3、考试时间结束后 72 小时内考生不得卸载“艺术升”APP。

### 五、填写考卷邮寄单号



(填写邮寄单号)

考卷邮寄后，进入“艺术升”APP 点击“网络考试”，完成填写邮寄单号。